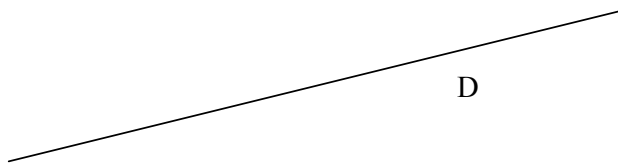
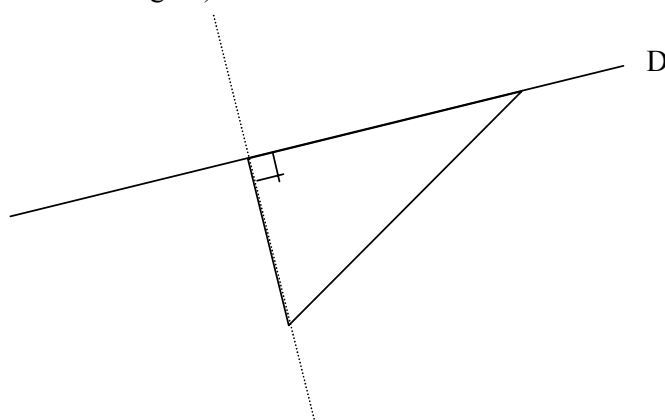


TRACER UNE DROITE PARALLELE A UNE DROITE DONNEE

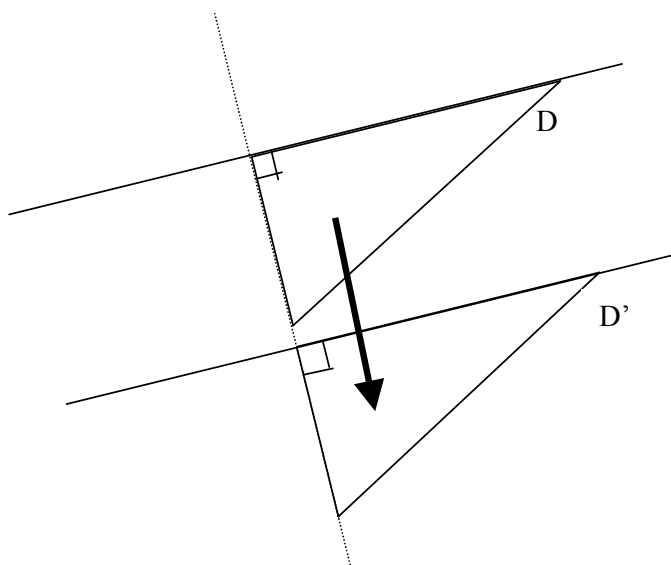
Situation de départ :

**Matériel nécessaire : une équerre**

1°) Place l'équerre comme indiqué sur la figure et trace une nouvelle droite perpendiculaire à D (droite en pointillés sur le figure)



2°) Fais glisser l'équerre le long de cette nouvelle droite et trace une droite D' parallèle à D.



Situation finale :

